

# AMUNDI FUND SOLUTIONS - BUY & WATCH INCOME 07/2025 - A - CZKH

MĚSÍČNÍ  
REPORT

31/07/2021

DLUHOPISY ■

## Klíčové informace

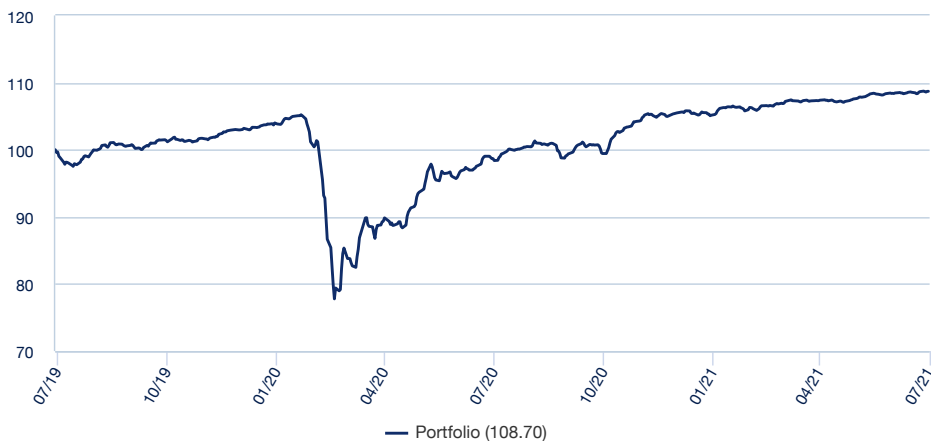
NAV (kurz fondu) : **1,087.03 ( CZK )**  
NAV a AUM k datu : **30/07/2021**  
Hodnota majetku pod správou (AUM) :  
**1,221.71 ( miliony CZK )**  
ISIN kód : **LU1956945916**  
Bloomberg kód : **A725AZH LX**  
Benchmark : **Fond nemá benchmark**

## Cíl investičního fondu

Hlavním cílem tohoto Podfondu je dosáhnout výnosu, druhotným cílem je pak zhodnocení kapitálu v průběhu doporučené doby držení. Podfond investuje hlavně do diverzifikovaného portfolia dluhových nástrojů a s dluhem souvisejících nástrojů investičního stupně nebo nižšího než investičního stupně emitovaných společnostmi, které byly založeny v Evropě, mají v Evropě sídlo nebo hlavní obchodní činnost, stejně jako vládami, nadnárodními orgány, místní samosprávou nebo mezinárodními veřejnými orgány, nástrojů peněžního trhu denominovaných v eurech a hotovosti. Podfond může investovat až 30 % svých aktiv do cenných papírů z rozvíjejících se trhů. Investice Podfondu mohou zahrnovat mimo jiné podřízené dluhopisy, seniorní dluhopisy, prioritní cenné papíry, konvertibilní dluhopisy, například korporátní hybridní dluhopisy (až do výše 20 % aktiv) a podmíněně konvertibilní dluhopisy (až do výše 10 % aktiv). Splatnost nebo vypověditelná lhůta dluhopisů se bude obecně shodovat s Datem splatnosti Podfondu. Podfond může používat deriváty za účelem snížení různých rizik, účinné správy portfolia a jako způsob získání expozice v různých aktivech, trzích či zdrojích příjmů. Podfond může také investovat až 10 % svých aktiv do jiných UCI a UCITS.

## Výkonnost

### Vývoj celkové výkonnosti fondu (základ 100)



### Celková výkonnost

Od data	Od začátku roku	1 měsíc	3 měsíce	1 rok	3 roky	5 let	Od založení
	31/12/2020	30/06/2021	30/04/2021	31/07/2020	-	-	29/07/2019
<b>Portfolio</b>	3.06%	0.28%	1.24%	10.49%	-	-	8.70%

### Roční výkonnost

	2020	2019	2018	2017	2016
<b>Portfolio</b>	2.45%	-	-	-	-

\* Zdroj: Amundi. Výkonnost je měřena za celý kalendářní rok – 12 měsíců. Všechny výnosy jsou očištěny od poplatků podfondu (primárně vstupní, výměnné a výstupní poplatky). Minulá výkonnost není zárukou budoucích výnosů. Hodnota investice může fluktuovat nahoru a dolů v závislosti na tržních změnách.

## Profil rizika a výnosu (SRRI)



◀ Nižší riziko, potenciálně nižší výnos

▶ Vyšší riziko, potenciálně vyšší výnos

Ukazatel SRRI představuje profil rizika a výnosu a je uveden v dokumentu Klíčové informace pro investory (KID). Nejnížší kategorie neznamená, že zde neexistuje žádné riziko.

Úroveň rizika tohoto podfondu odráží postoje správce na trzích úrokových sazeb v kontextu předdefinované úrovně pružnosti.

## Další rizika

Důležitá rizika věcně podstatná pro Podfond, která nejsou adekvátně zachycena ukazatelem:

- Úvěrové riziko: představuje rizika spojená s náhlým snížením hodnocení kvality emitenta či jeho platební neschopnosti.
- Riziko likvidity: v případě nízkého objemu obchodů na finančních trzích může každý nákup nebo prodej na těchto trzích vést k významným kolísáním / výkyvům, které mohou ovlivnit ocenění vašeho portfolia.
- Riziko protistrany: představuje riziko neschopnosti účastníka trhu dostát svým smluvním závazkům vůči vašemu portfoliu.
- Provozní riziko: je riziko selhání nebo chyby tehdy, když správu a hodnocení vašeho portfolia provádějí jiní poskytovatelé služeb.
- Zajišťovací riziko: Měnové zajištění může být nedokonalé a může vytvářet rozdíl mezi výkonností indexu a podílem, do kterého investujete.
- Riziko rozvíjejících se trhů: Některé země, do nichž se investuje, mohou představovat vyšší politická, právní, ekonomická a likviditní rizika než investice ve vyspělejších zemích.

Nastane-li kterékoliv z těchto rizik, může to mít dopad na hodnotu čistých aktiv vašeho portfolia.

## DLUHOPISY ■

**Hamza Fredj**  
Portfolio manager

## Statistiky fondu

	Portfolio
Modifikovaná durace <sup>1</sup>	2.82
Průměrný rating	BB+
Výnos do splatnosti	2.12%
SPS <sup>2</sup>	17.06%
Rozdíl (spread) <sup>3</sup>	169
Celkový počet titulů v portfoliu	98
Yield to worst	1.39%
Efektivní durace	2.86

<sup>2</sup> SWMD (modifikovaná durace- vážená spready)<sup>1</sup> Modifikovaná durace udává procentuální změnu kurzovní hodnoty při změně výnosnosti o jeden procentní bod<sup>3</sup> Rozpětí (spread): rozdíl ve výnosu mezi firemním dluhopisem a jeho referenčním vládním dluhopisem

## Analýza rizik

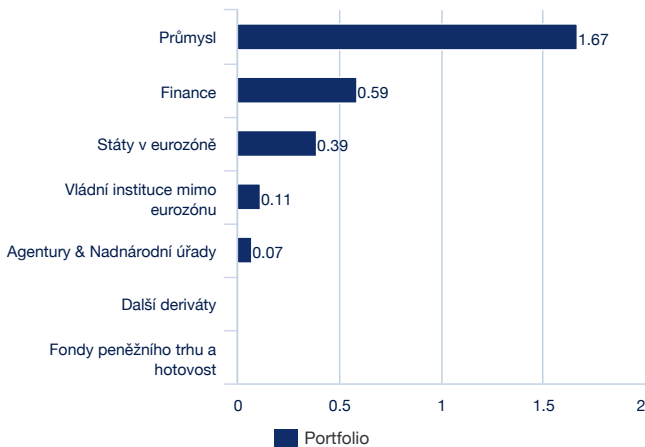
	1 rok	3 roky	5 let
Volatilita portfolia	4.41%	-	-
Sharpeho poměr	2.30	-	-

## Analýza výkonnosti

	Od založení
Maximální pokles	-26.07%
Doba zotavení (ve dnech)	263
Nejhorší měsíc	03/2020
Nejnižší měsíční výkonnost	-17.19%
Nejlepší měsíc	04/2020
Nejlepší měsíční výkonnost	7.22%

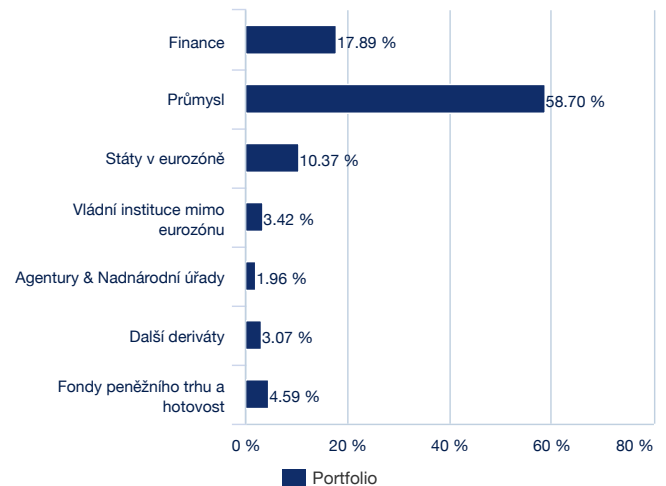
## Složení portfolia podle emitenta

## Modifikovaná durace



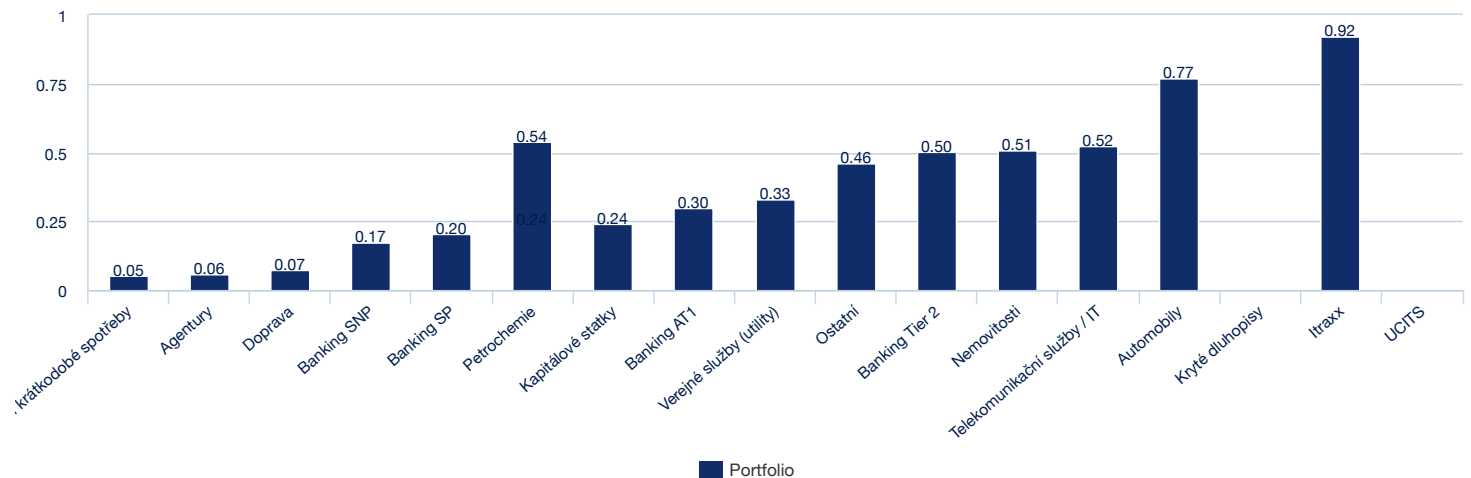
Zahrnuje deriváty

## Procentuální zastoupení aktiv \*



\* Celková hodnota nemusí dávat 100 %, jelikož není započítána odložená hotovost

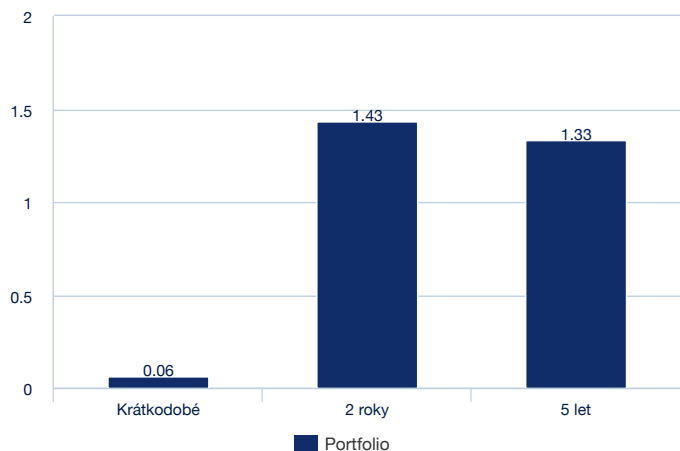
## Složení portfolia podle sektorů (modifikovaná durace vážená spready)



## DLUHOPISY ■

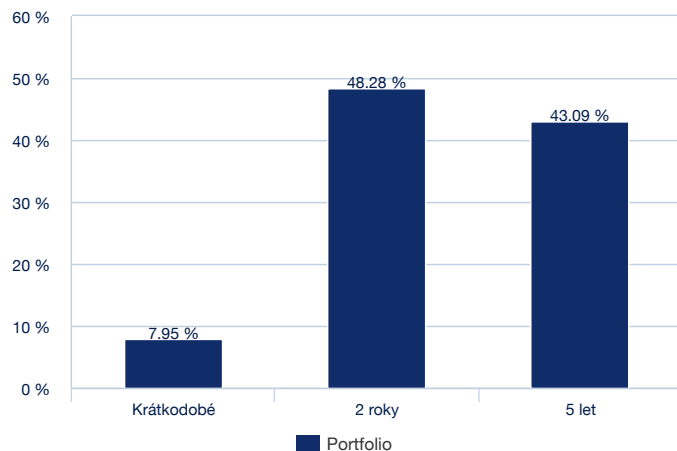
## Složení portfolia podle maturity

## Modifikovaná durace



Zahrnuje deriváty

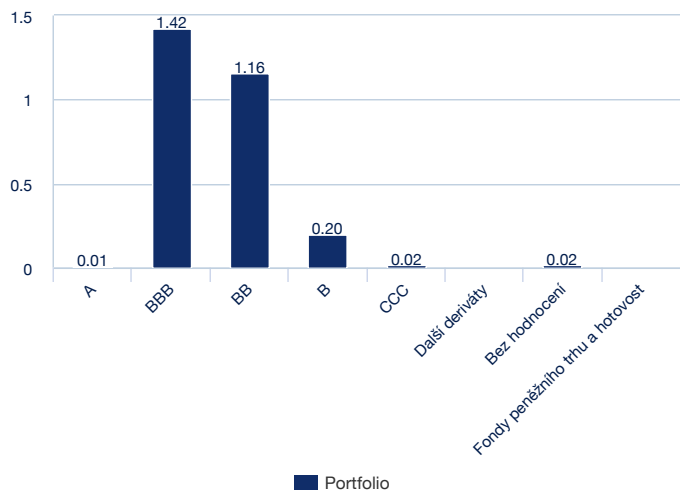
## Procentuální zastoupení aktiv \*



\* Celková hodnota nemusí dávat 100 %, jelikož není započítána odložená hotovost

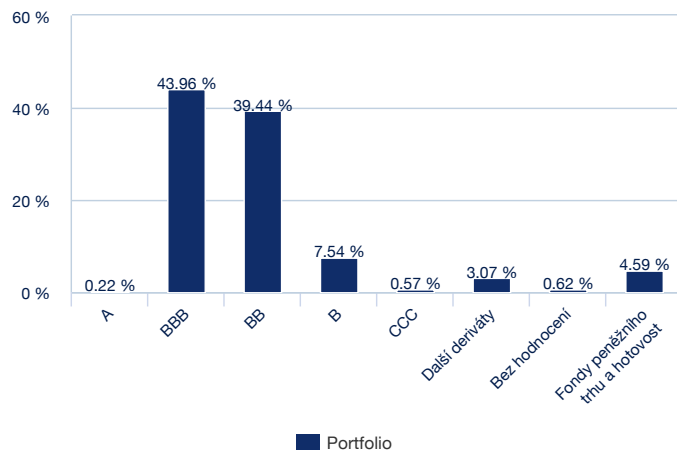
## Složení portfolia dle ratingu

## Modifikovaná durace



Zahrnuje deriváty

## Procentuální zastoupení aktiv \*



\* Celková hodnota nemusí dávat 100 %, jelikož není započítána odložená hotovost

## DLUHOPISY ■

## Hlavní emitenti

	BWR Amundi Paris Sect Lb	% aktiv	Modifikovaná durace	BWR SPS Global c. (PTF)	BWR SPS Global c. (REF)
<b>Vláda</b>	-	-	-	-	-
ITALIAN REPUBLIC	Státy v eurozóně	10.38%	0.39	0.24%	-
EGYPT	Vládní instituce mimo eurozónu	1.17%	0.04	0.17%	-
TURKEY	Vládní instituce mimo eurozónu	1.15%	0.04	0.16%	-
GABONESE REPUBLIC	Vládní instituce mimo eurozónu	0.57%	0.02	0.08%	-
UKRAINE	Vládní instituce mimo eurozónu	0.54%	0.01	0.06%	-
<b>Firmy</b>	-	-	-	-	-
INTESA SANPAOLO SPA	Finance	3.53%	0.12	0.16%	-
VOLKSWAGEN INTL FIN NV	Průmysl	3.11%	0.10	0.18%	-
FORD MOTOR CREDIT CO	Průmysl	2.30%	0.07	0.14%	-
RENAULT SA	Průmysl	2.24%	0.08	0.19%	-
TELECOM ITALIA SPA/MILANO	Průmysl	2.14%	0.07	0.13%	-
DEUTSCHE BANK AG	Finance	2.14%	0.08	0.07%	-
GENERAL ELECTRIC CO	Průmysl	2.04%	0.07	0.05%	-
BANCO SANTANDER SA	Finance	2.02%	0.07	0.06%	-
PETROLEOS MEXICANOS	Průmysl	2.00%	0.06	0.24%	-
GENERAL MOTORS FINANCIAL CO IN	Průmysl	1.97%	0.07	0.05%	-
CASSA DEPOSITI E PRESTITI SPA	Agentury & Nadnárodní úřady	1.96%	0.07	0.06%	-
THYSSENKRUPP AG	Průmysl	1.92%	0.06	0.18%	-
TELEFONICA EUROPE BV	Průmysl	1.82%	0.06	0.15%	-
CREDIT AGRICOLE SA	Finance	1.78%	0.05	0.09%	-
BAYER AG	Průmysl	1.76%	0.05	0.12%	-

## DLUHOPISY ■

## Základní charakteristika

Složení fondu	SICAV Luxembourgois
Správce fondu	Amundi Luxembourg SA
Depozitář	SOCIETE GENERALE LUXEMBOURG
Datum založení fondu	29/07/2019
Datum spuštění třídy	29/07/2019
Měna fondu	EUR
Referenční měna třídy	CZK
Třída	Akumulační
ISIN kód	LU1956945916
Bloomberg kód	A725AZH LX
Frekvence výpočtu NAV	Denně
Časová lhůta pro přijetí objednávky	Pokyny přijaté každý den J před 18:00
Maximální vstupní poplatek	2.50%
Výkonnostní poplatek	Žádný
Výstupní poplatek (maximum)	1.00%
Celkové náklady	1.05% ( Odhadovaný )
Doporučený investiční horizont	6 let
Historický benchmark	29/07/2019: Fond nemá benchmark
Poplatek za správu	0.85

## Právní informace

Tento dokument má pouze informativní charakter, jedná se o zjednodušenou informaci, která nemá smluvní povahu. Hlavní charakteristiky fondů jsou uvedeny v právní dokumentaci, která je k dispozici na webových stránkách AMF nebo na vyžádání v hlavních kancelářích správcovské společnosti. Doba trvání fondu je neomezená. Investoři berou na vědomí následující rizika: Hodnota investice a příjem z ní mohou stoupat i klesat, přičemž není zaručena plná návratnost původně investované částky. Každá osoba, která má zájem investovat do OPCVM, by měla být o těchto rizicích ujištěna před úpisem a měla by být seznámena s právní dokumentací a daňovými důsledky každého OPCVM. Zdrojem dat obsažených v tomto dokumentu je Amundi, není-li uvedeno jinak. Údaje v tomto dokumentu jsou platné k datu měsíční zprávy, pokud není uvedeno jinak.